



APPARATO SANITARIO
MONO PAZIENTE PER
IL **CONTENIMENTO**
DI EMATOMI

Manuale

Struttura



Il Dispositivo Medico Jackstat è composto da due parti:



RETRO



FRONTE

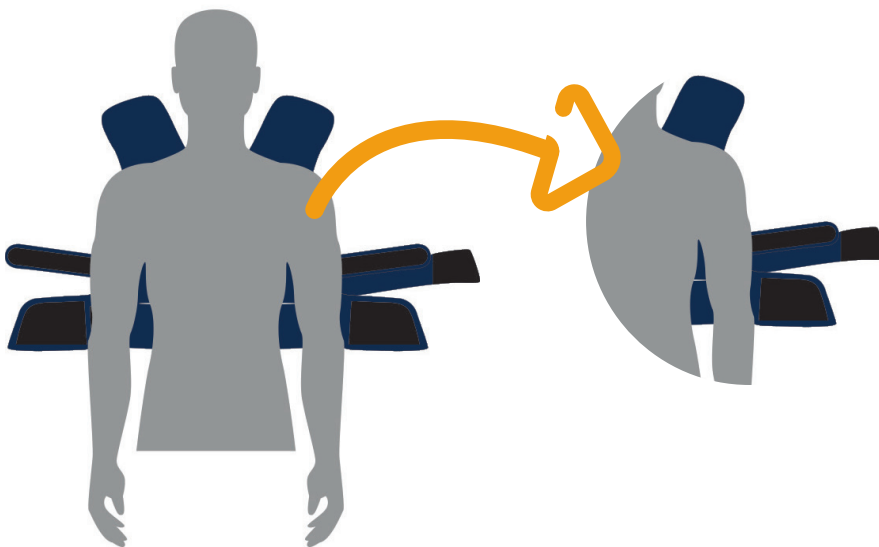
Montaggio



1.

PREDISPORRE IL RETRO DEL DM COMPLETAMENTE APERTO IN OGNI SUA PARTE, SUL LETTINO

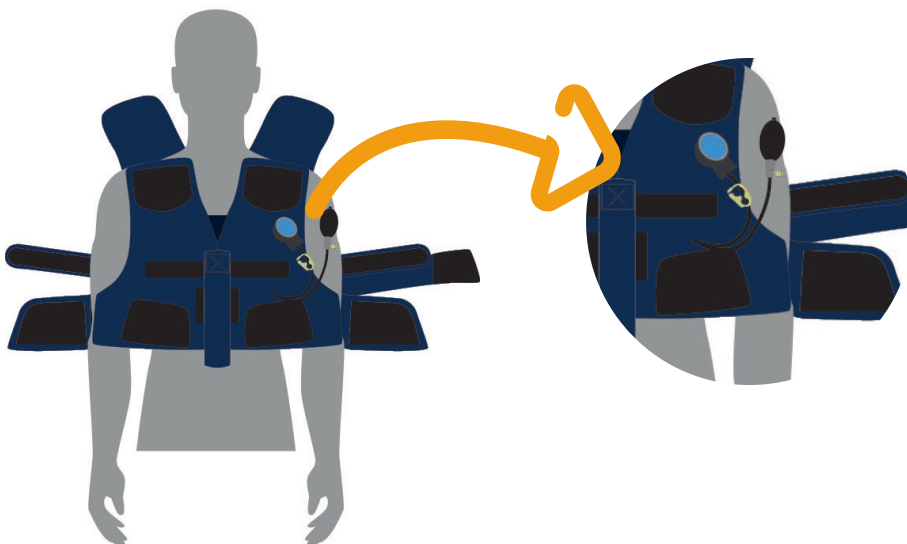
XXXX



2.

ADAGIARE IL PAZIENTE

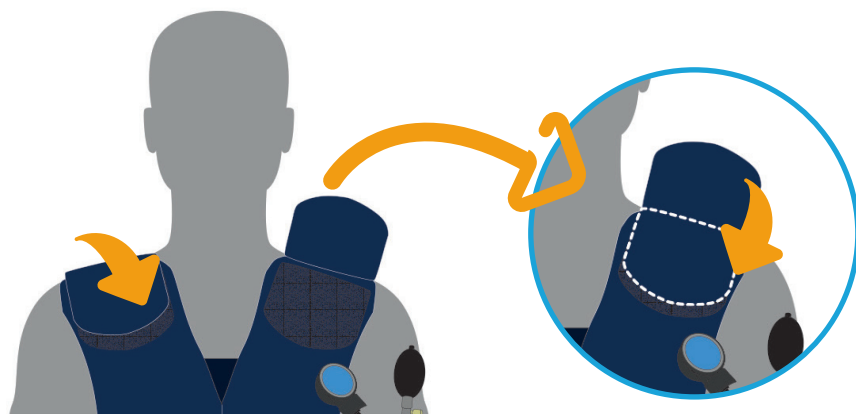
Attenzione a lasciare liberi gli strap per il montaggio.



3.

POSIZIONARE IL FRONTE DEL DM SUL PAZIENTE

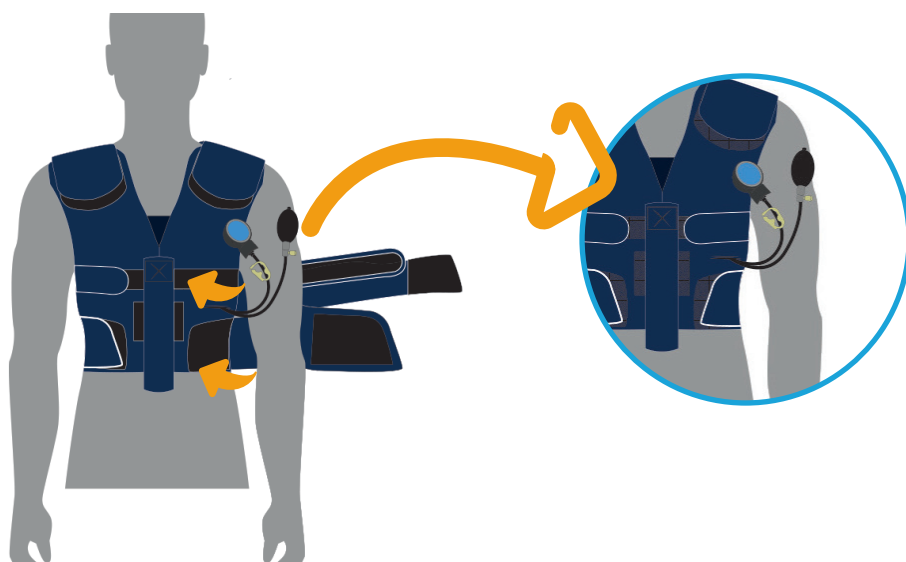
Prestare attenzione che lo sfigmomanometro non sia in una posizione scomoda per le successive operazioni di montaggio del DM



4.

FAR ADERIRE I VELCRI DELLE SPALLE

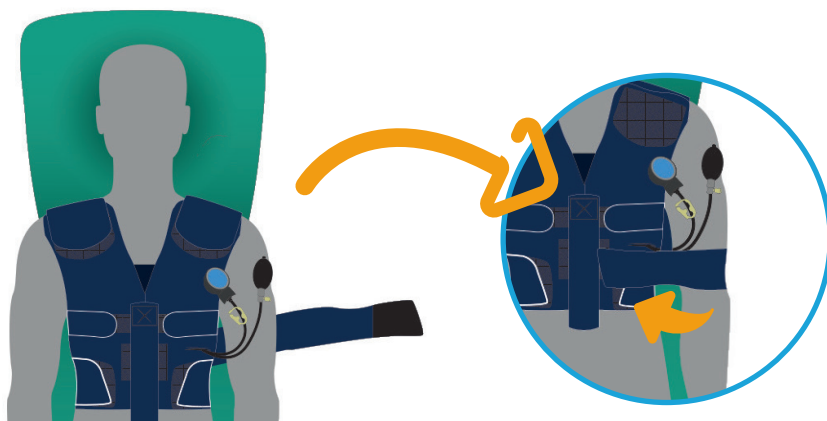
Iniziare con posizionare i lembi del retro partendo dalle spalle facendo aderire i velcri con il fronte del DM



5.

FAR ADERIRE ANCHE I VELCRI AI FIANCHI

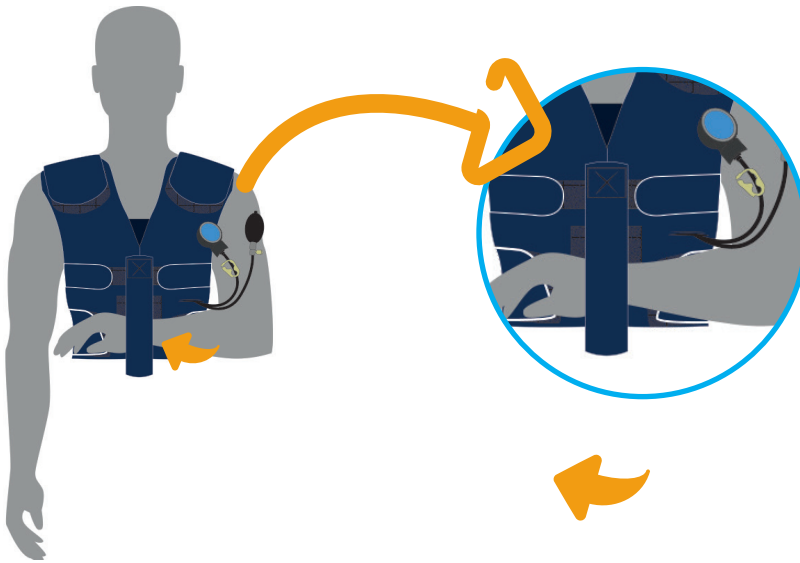
Posizionare e far aderire i vescri all'altezza dei fianchi partendo da quello più basso



6.

DOPO AVER ALLACCIATO TUTTI I VELCRI SI IMMOBILIZZA L'ARTO

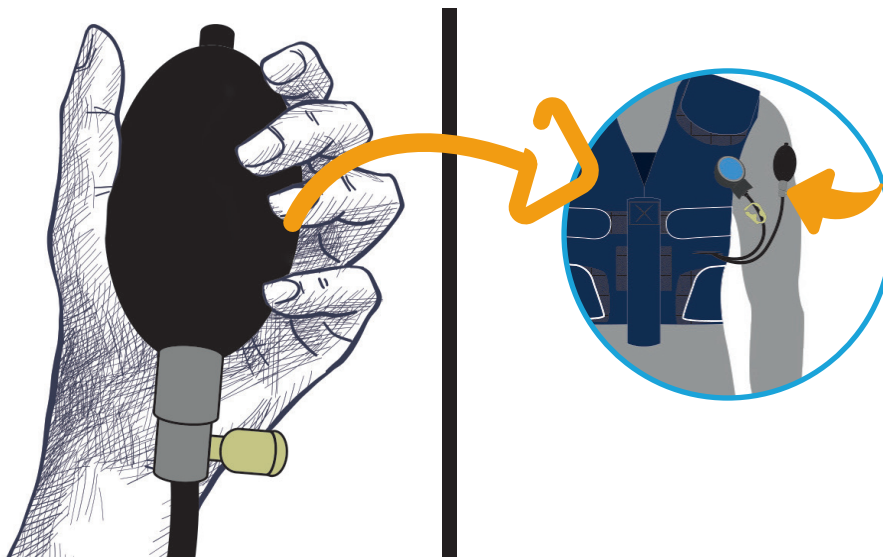
Questo passaggio serve ad evitare la complicità quale uno spostamento del elettrocatetere dal tessuto cardiaco a causa di un movimento errato dell'arto, posizionando la fascia contenitiva laterale tenendo l'arto interessato lungo il corpo.



7.

POSIZIONARE E IMMOBILIZZARE IL BRACCIO

Adagiare la mano nel supporto centrale per consentire un maggiore confort e riducendo contemporaneamente gli edemi da stasi della mano dovuti all'immobilità dell'arto.



8.

GONFIARE IL DM



NOTA

POSIZIONE ERETTA

E' possibile solo dopo 24 ore